




200x200x100




Caixa de passagem de sobrepor no teto




Curva horizontal 90°



Quadro de distribuição - sobrepor a 1,50m do piso




T horizontal 90° - 50x50mm



MIC 10 300

Tomada Tripla 2P+T a 0,30m do piso



Eletrocalha perfurada tipo U - 50 x 50mm

Legenda



PODER JUDICIÁRIO
JUSTIÇA DO TRABALHO
TRT 7ª REGIÃO
ENGENHARIA

SERVIÇO			
REFORMA TÉRREO - ANEXO II - REDE ESTABILIZADA			
ASSUNTO	DATA	ESCALA	
TOMADAS ESTABILIZADAS	MAR/2013	1/150	